

「ブラスエキスポ2026」 臨時バス運行のお知らせ

2026年4月29日（水・祝）に太陽が丘で実施される「ブラスエキスポ2026」にあわせて、近鉄大久保駅及び宇治駅から太陽が丘への臨時バスを運行します。

近鉄大久保駅から会場への直通臨時バスを増発いたします。

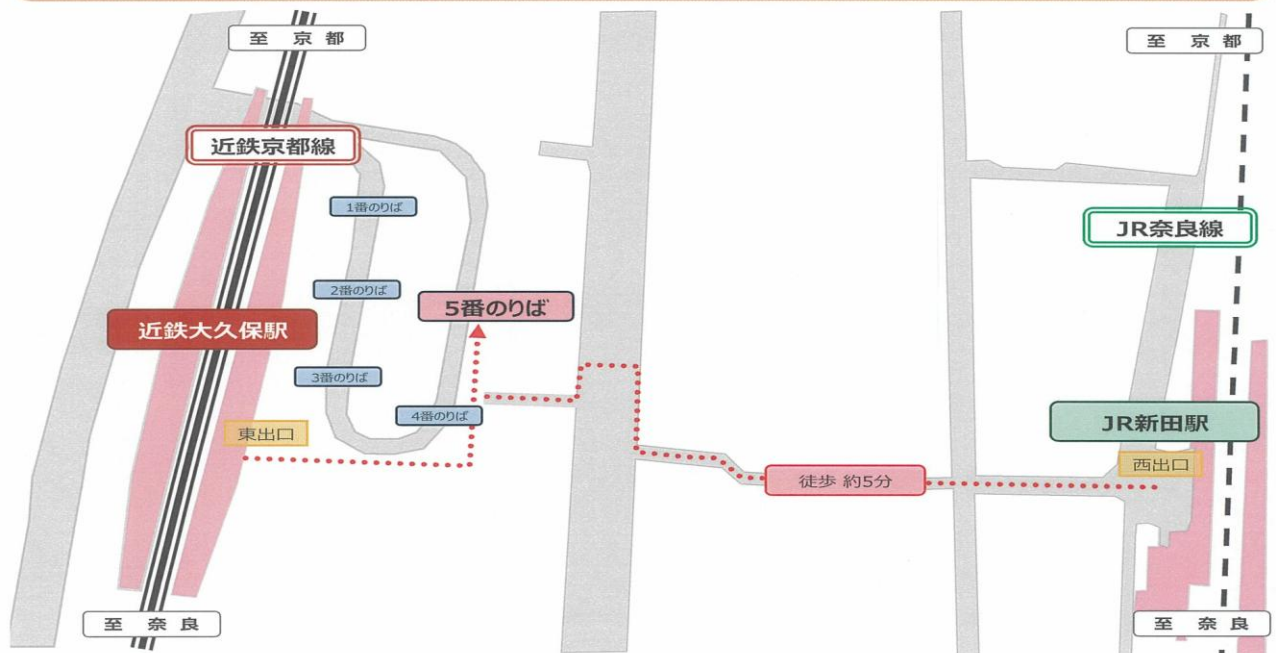
■運賃 大人片道 250円（小児130円）

※京阪宇治駅からは 260円（小児130円）

【のりば案内】

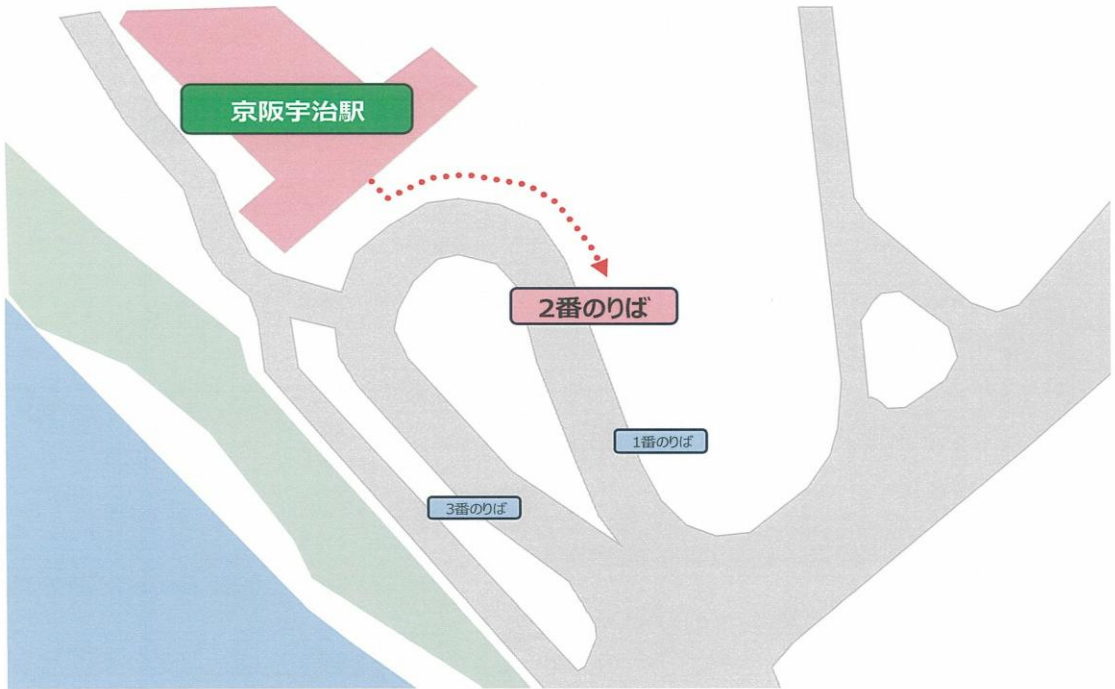
近鉄大久保駅 ※JR新田駅（快速停車）

2026ブラスエキスポ 太陽が丘（会場）行き 臨時バス のりば案内

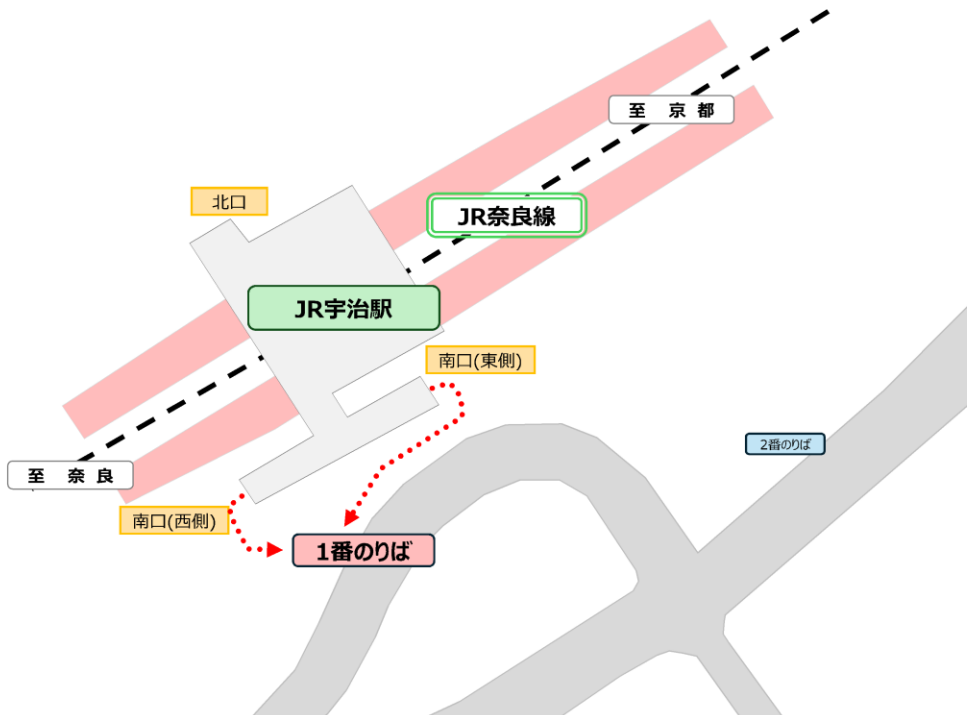


【のりば案内】 京阪宇治駅

2026ブラスエキスポ 太陽が丘（会場）行き 臨時バス のりば案内



2026ブラスエキスポ 太陽が丘（会場）行き 臨時バス のりば案内



■ 運行日 2026年4月29日 (水・祝)

■ 運行時刻・のりば



【近鉄大久保駅から】 [所要時間約12分]

・臨時バス増発 定期便も運行 [220] 太陽が丘行き

[行き]

7:15~14:50

近鉄大久保 (⑤のりば) → 太陽が丘

[帰り]

13:30~17:30

太陽が丘 (SL前) → 近鉄大久保

【京阪宇治駅・JR宇治駅から】 ※宇治市内の道路混雑が予想されます

・臨時バス運行 定期便も運行 [44] 太陽が丘行き

[行き]

7:46~14:52

京阪宇治駅 (②のりば) → JR宇治駅 (①のりば) → 太陽が丘

[帰り]

13:35~17:13

太陽が丘 (SL前) → JR宇治駅 → 京阪宇治駅

※当日の道路状況等により運行が遅れる場合がありますので、あらかじめご了承ください。

■ 運賃

大人片道 250円 (小児130円) ※京阪宇治駅からは 260円 (小児130円)

※近鉄大久保駅では、臨時便始発より「響け！ユフォニアム」コラボ一日乗車券を臨時発売いたします。

太陽が丘「プラスエクスポ2026」臨時バス運行のお知らせ (近鉄大久保駅)

■ 運行日 2026年4月29日 (水・祝)

■ 運行時刻・のりば



【行き】近鉄大久保⑤のりば発 [所要時間約12分]

※JR新田駅 (快速停車) より徒歩5分

7	太15	立25	35	43	立45	53	太58
8	立10	12	太25	立33	40	54	
9	太10	20	立23	30	40	太50	55
10	立03	05	15	太25	35	立43	45 55
11	05	15	立23	25	35	45	55
12	立03	05	20	35	立43	55	
13	05	10	20	立23	25	35	50
14	立03	05	20	太25	35	立43	50
15	太05	立23	太45				

臨時：太陽が丘行き直通便 太印：太陽が丘行き[220] 立印：京阪宇治駅行き[240A]

※立印：「太陽が丘西ゲート前」下車、徒歩10分

当日の道路状況等により運行が遅れる場合がありますので、あらかじめご了承ください。

【帰り】太陽が丘発 (近鉄大久保行き)

※JR新田駅 (快速停車) まで徒歩5分

13	30	50							
14	10	30	40	50					
15	10	20	30	40	50				
16	00	10	20	25	30	35	40	45	50 55
17	00	05	10	20	30				

臨時：近鉄大久保行き直通便 無印：近鉄大久保行き[220]

【帰り】太陽が丘西ゲート発 ※「太陽が丘西ゲート前」停留所まで徒歩10分

近鉄大久保行き

13	09	53
14	29	
15	09	53
16	29	
17	09	39

JR宇治駅・京阪宇治駅行き

13	36	
14	16	56
15	36	
16	16	56
17	36	

太陽が丘「プラスエキスポ2026」臨時バス運行のお知らせ（京阪宇治駅）

■ 運行日 2026年4月29日（水・祝）

■ 運行時刻・のりば

【行き】京阪宇治駅②のりば発 [所要時間約14分]
※宇治市内の道路混雑が予想されます

7	立09	立26	工29	46	太54	立59
8	10	立16	35	立56		
9	10	太24	茶29	37	立40	52
10	10	立16	22	維29	52	立56
11	10	22	維29	37	立40	52
12	10	立16	22	37	52	立56
13	10	太24	茶29	37	立40	52
14	立16	22	維29	太50	52	立56
15	維29	立40				

臨時：太陽が丘行き直通便（JR宇治駅経由） 太印：太陽が丘行き[44]
立印：近鉄大久保行き[240A] 維・工・茶印：宇治田原行き[180・184・186]
※維・工・茶印は「太陽が丘ゲート前」、立印は「太陽が丘西ゲート前」下車、徒歩10分

当日の道路状況等により運行が遅れる場合がありますので、あらかじめご了承ください。



【帰り】太陽が丘発（京阪宇治駅行き）

※宇治市内の道路混雑が予想されます

13	35	48			
14	05	35			
15	05	13	35		
16	05	33	35	42	57
17	13				

臨時：京阪宇治駅行き直通便（JR宇治駅経由） 無印：京阪宇治駅行き[44]

【帰り】太陽が丘ゲート前発 太陽が丘西ゲート前発（京阪宇治駅行き）※各徒歩10分

太陽が丘ゲート前発			太陽が丘西ゲート前発		
13	51		13	36	
14	46		14	16	56
15	16	46	15	36	
16	36	46	16	16	56
17	16	46	17	36	

太陽が丘「プラスエキスポ2026」臨時バス運行のお知らせ（JR宇治駅）

■ 運行日 2026年4月29日（水・祝）

■ 運行時刻・のりば

【行き】JR宇治駅①のりば発 [所要時間約9分]
※宇治市内の道路混雑が予想されます

7	立14	立31	工34	51	太59		
8	立04	15	立21	40			
9	立01	15	太29	茶34	42	立45	57
10	15	立21	27	維34	57		
11	立01	15	27	維34	42	立45	57
12	15	立21	27	42	57		
13	立01	15	太29	茶34	42	立45	57
14	立21	27	維34	太55	57		
15	立01	維34	立45				

臨時：太陽が丘行き直通便 太印：太陽が丘行き[44]
立印：近鉄大久保行き[240A] 維・工・茶印：宇治田原行き[180・184・186]
※維・工・茶印は「太陽が丘ゲート前」、立印は「太陽が丘西ゲート前」下車、徒歩10分

当日の道路状況等により運行が遅れる場合がありますので、あらかじめご了承ください。



【帰り】太陽が丘発（JR宇治駅行き）

※宇治市内の道路混雑が予想されます

13	35	48			
14	05	35			
15	05	13	35		
16	05	33	35	42	57
17	13				

臨時：JR宇治駅行き直通便（終点京阪宇治駅） 無印：京阪宇治駅行き[44]

【帰り】太陽が丘ゲート前発 太陽が丘西ゲート前発（京阪宇治駅行き）※各徒歩10分

太陽が丘ゲート前発			太陽が丘西ゲート前発		
13	51		13	36	
14	46		14	16	56
15	16	46	15	36	
16	36	46	16	16	56
17	16	46	17	36	